

Металлические щиты Atlantic в комплекте со сплошной монтажной платой

IP55/IP66 - IK10



0 369 19



0 369 28



0 369 79



0 355 53

Таблица выбора щитов и их оборудования **стр. 320-321**
Технические характеристики **стр. 327**

IP66 в соответствии с МЭК EN 60529 для 1-дверных щитов IP55 в соответствии с МЭК EN 60529 для 2-дверных щитов IK10 в соответствии с МЭК EN 62262

Сертификация cULus, Bureau Veritas

Ослабление сигнала на 20 дБ

Исключительная стойкость к коррозии и химическим веществам

Покрытие – текстурированный полиэстер толщиной 80 мкм. Антикоррозионная обработка дверных петель и шпилек

Реверсивная дверь

Поставляется со сплошной монтажной платой. Автоцентрирование монтажной платы. Замок под ключ с двумя бородками

Совместимость со всеми аксессуарами Atlantic

Цвет RAL 7035. Дополнительная регулировка глубины монтажа оборудования в щитах глубиной 250 мм, 300 мм, 400 мм с помощью салазок (стр. 338)

Упак.	Кат. №	Металлические щиты				
		Вертикальные				
		Сплошная металлическая дверь	Остеклённая дверь	Габаритные размеры (мм) Выс. x Шир. x Глуб.		
				Число дверей		
				Масса (кг)		
1	0 369 10 ¹			300 x 200 x 160	1	3.9
1	0 369 12 ¹			400 x 300 x 160	1	6.3
1	0 369 13			500 x 400 x 160	1	10.3
1	0 369 17	0 369 27		400 x 300 x 200	1	6.9
1	0 369 18	0 369 28		500 x 400 x 200	1	11.2
1	0 369 19	0 369 29		600 x 400 x 200	1	13
1	0 369 20			600 x 500 x 200	1	16.8
1	0 369 21			700 x 500 x 200	1	20.3
1	0 369 25			500 x 400 x 250	1	13.2
1	0 369 26	0 369 36		600 x 400 x 250	1	14
1	0 369 30	0 369 40		700 x 500 x 250	1	23.8
1	0 369 31	0 369 41		800 x 600 x 250	1	30.9
1	0 369 32			1000 x 600 x 250	1	44.5
1	0 369 33			1000 x 800 x 250	1	49.5
1	0 369 37	0 369 47		800 x 600 x 300	1	32
1	0 369 38	0 369 48		1000 x 600 x 300	1	45
1	0 369 39	0 369 49		1000 x 800 x 300	1	56.9
1	0 369 42			1200 x 600 x 300	1	50.4
1	0 369 43			1200 x 800 x 300	1	67
1	0 369 44			800 x 600 x 400	1	41.6
1	0 369 45			1000 x 800 x 400	1	63.5
1	0 369 46	0 369 56		1200 x 800 x 400	1	73.6
1	0 369 50	0 369 60		1400 x 800 x 400	1	81.6
		Квадратные				
1	0 369 51 ¹			300 x 300 x 160	1	4.8
1	0 369 55			300 x 300 x 200	1	5.6
1	0 369 57			400 x 400 x 200	1	8.7
1	0 369 59			500 x 500 x 200	1	13.6
1	0 369 62			500 x 500 x 250	1	15.2
1	0 369 64	0 369 74		600 x 600 x 250	1	22.8
1	0 369 68			800 x 800 x 300	1	48
1	0 369 72			600 x 600 x 400	1	33.5
		Горизонтальные				
1	0 369 11 ¹			300 x 400 x 160	1	6.2
1	0 369 75			300 x 400 x 200	1	6.9
1	0 369 76			400 x 600 x 200	1	13
1	0 369 77			400 x 600 x 250	1	14
1	0 369 78			600 x 800 x 300	2	38.4
1	0 369 79			600 x 1000 x 300	2	47.4
1	0 369 80			800 x 1000 x 300	2	59.7
1	0 369 81			1000 x 1200 x 300	2	85.7

1: Без отверстия для ввода кабелей

Упак.	Кат. №	Крыша RAL 7035		
		Сталь		
		Регулировка положения ± 20 мм (вперед-назад)		
		Для щитов		
		Ширина (мм)	Глубина (мм)	Масса (кг)
1	0 365 51	300	200	1.2
1	0 365 52	400	200	1.4
1	0 365 67	500	200	1.8
1	0 365 68	600	200	2.1
1	0 365 53	400	250	1.8
1	0 365 64	500	250	2
1	0 365 54	600	250	2.5
1	0 365 56	600	300	3
1	0 365 57	800	300	3.6
		Цоколи RAL 7021		
		Высота 200 мм		
		Пластины для ввода кабелей спереди и сзади		
		Для щитов		
		Ширина (мм)	Глубина (мм)	Масса (кг)
1	0 363 00	600	300	6
1	0 363 01	800	300	6.7

Дверной контакт **стр. 314**

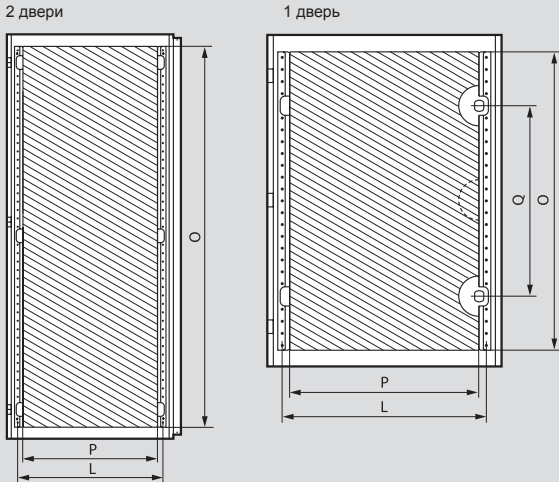
Перфорированные монтажные платы Lina 12.5 и Lina 25, **стр. 312**



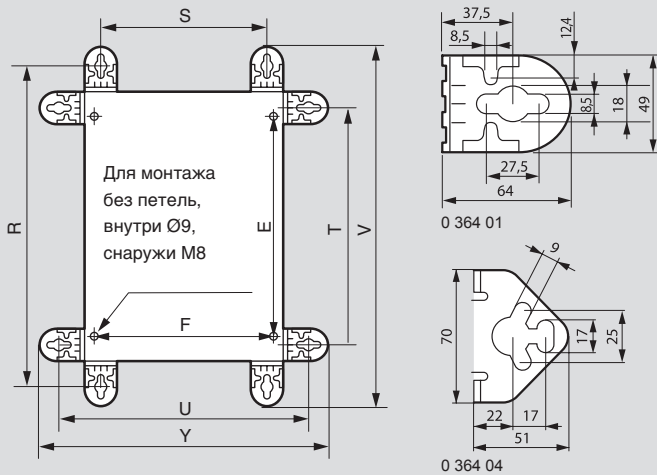
Atlantic

щиты металлические

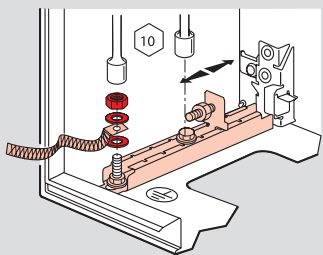
Двери: размеры, полезная площадь и установочные размеры



Установочные размеры

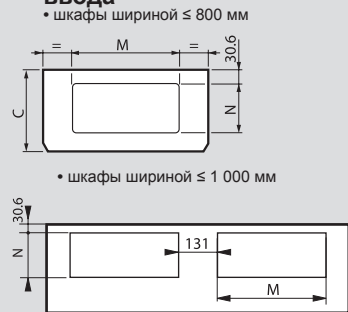


Регулировка монтажных плат по глубине (дополнительно)

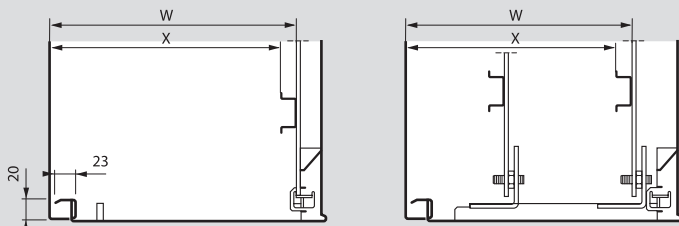


Монтажные платы и салазки представлены на стр. 321, 338

Размеры кабельного ввода



Расположение оборудования



Щиты		Полезная площадь			Расположение замков	Межосевое расстояние
Высота (мм)	Ширина (мм)	Высота О (мм)	Ширина Р (мм)	Площадь Дм²		
300	200	251	148	3.4	(1)	(3)
300	300	251	248	5.9	(1)	(3)
300	400	251	348	8.4	(1)	(3)
400	300	351	248	8.4	(1)	(3)
400	400	351	348	11.4	(1)	(3)
400	600	325	500	15.9	(1)	530
500	400	425	300	12.4	(1)	330
500	500	425	400	16.7	(1)	430
600	400	525	300	15.1	350(2)	330
600	600	525	500	25.6	350(2)	530
700	500	625	400	24.4	400(2)	430
800	600	725	500	35.6	500(2)	530
800	800	725	700	50.1	500(2)	730
800	1 000	725	400 x 2	29 x 2	(1)	430
1 000	600	925	500	45	(1)	530
1 000	800	925	700	64.4	(1)	730
1 000	1 000	925	400 x 2	37 x 2	(1)	430
1 200	800	1 125	700	78.4	(1)	730
1 200	1 000	1 125	400 x 2	45 x 2	(1)	430
1 200	1 200	1 125	500 x 2	56.2 x 2	(1)	530
1 400	800	1 325	700	92.4	(1)	730
1 400	1 000	1 325	400 x 2	53 x 2	(1)	530

- (1) Замок в центре
- (2) Замки сверху и снизу
- (3) Без крепления изнутри

Щиты		Вертикальные кронштейны		Межосевые расстояния	Горизонтальные кронштейны		Межосевые расстояния	Габаритные размеры	Габаритные размеры
Выс. (мм)	Шир. (мм)	R (мм)	S (мм)		T (мм)	U (мм)			
300	200	350	150	225	250	250	169	430	330
300	300	350	250	225	250	350	269	430	430
300	400	350	350	225	250	450	369	430	530
400	300	450	250	325	350	350	269	530	430
400	400	450	350	325	350	450	369	530	530
400	600	450	550	325	350	650	569	530	730
500	400	550	350	425	450	450	369	630	530
500	500	550	450	425	450	550	469	630	630
600	400	650	350	525	550	450	369	730	530
600	600	650	550	525	550	650	569	730	730
700	500	750	450	625	650	550	469	830	630
800	600	850	550	725	750	650	569	930	730
800	800	850	750	725	750	850	769	930	930
800	1 000	850	950	725	750	1 050	969	930	1 130
1 000	600	1 050	550	925	950	650	569	1 130	730
1 000	800	1 050	750	925	950	850	769	1 130	930
1 000	1 000	1 050	950	925	950	1 050	969	1 130	1 130
1 200	800	1 250	750	1 125	1 150	850	769	1 330	930
1 200	1 000	1 250	950	1 125	1 150	1 050	969	1 330	1 130
1 200	1 200	1 250	1 150	1 125	1 150	1 250	1 169	1 330	1 330
1 400	800	1 450	750	1 325	1 350	850	769	1 530	930
1 400	1 000	1 250	1 150	1 325	1 350	1 050	969	1 530	1 130

Щиты	Ширина (мм)	Глубина (мм)	Максимальная глубина С (мм)	Размеры кабельного ввода		Кат. № пластин Cabstop
				М (мм)	Н (мм)	
200	160	167	-	-	-	-
300	200	207	169	115	115	0 364 94
400	200	207	269	115	115	0 364 95
400	250	257	269	115	115	0 364 95
500	250	257	369	150	150	0 364 96
500	300	307	369	150	150	0 364 96
600	250	257	469	150	150	0 364 97
600	300	307	469	150	150	0 364 97
600	400	407	469	150	150	0 364 97
800	250	257	469	150	150	0 364 97
800	300	307	469	150	150	0 364 97
800	400	407	469	150	150	0 364 97
1 000	250	257	369	150	150	0 364 96*
1 000	300	307	369	150	150	0 364 96*
1 200	300	307	469	150	150	0 364 97*
1 200	400	407	469	150	150	0 364 97*

* Возможно использование 2 пластин Cabstop™

Глубина щита (мм)	Задняя панель щита			С салазками			
	W (мм)	X (мм)	Кат. № салазок	W		X	
	мин.	макс.		мин.	макс.	мин.	макс.
160	140	125	-	-	-	-	-
200	180	165	-	-	-	-	-
250	230	215	0 367 43	93	213	78	198
300	280	265	0 367 44	93	263	78	248
400	380	365	0 367 45	93	363	78	348